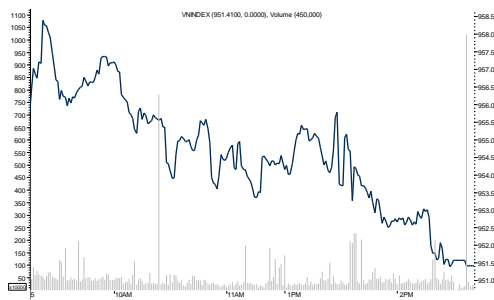


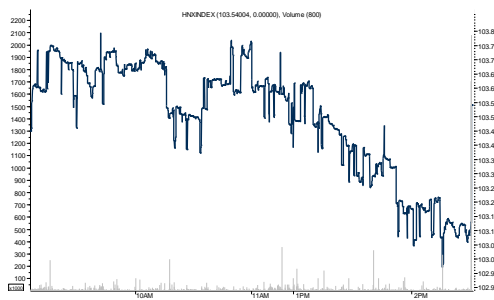
Kết quả giao dịch trong ngày

	VNIINDEX	HNXINDEX
Điểm số	951.41	103.54
Thay đổi (%)	0.03%	0.47%
KLGD (triệu CP)	131.58	20.37
GTGD (tỷ VND)	2697	241
Số mã tăng	180	68
Số mã giảm	106	62
Số mã đứng giá	95	239

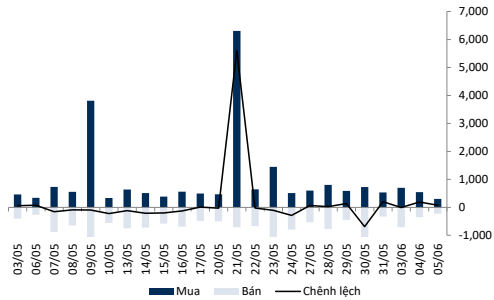
Diễn biến trong phiên VNIINDEX



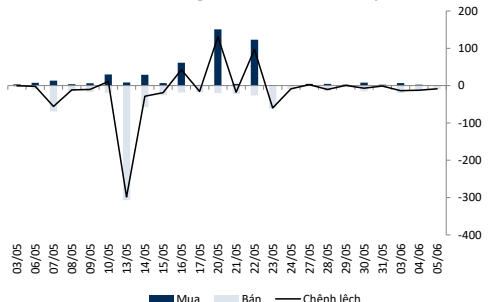
Diễn biến trong phiên HNXINDEX



Giao dịch khối ngoại sàn HSX (tỷ VND)



Giao dịch khối ngoại sàn HNX (tỷ VND)



ĐIỂM NHẤN THỊ TRƯỜNG

Thị trường có phiên tăng điểm với thanh khoản tiếp tục giảm nhẹ. Khối ngoại mua ròng và độ rộng thị trường nghiêng về phía các cổ phiếu tăng giá.

Trên sàn HSX, áp lực bán vẫn gia tăng với nhóm cổ phiếu ngân hàng – tài chính và đặc biệt có sự tham gia của HPG(-2.1%) khiến đà tăng của các chỉ số bị thu hẹp về cuối phiên. Trong khi đó, các cổ phiếu vốn hóa lớn tăng điểm chiếm ưu thế với VIC SAB MWG PNJ VRE POW... giúp cho các chỉ số có phiên tăng điểm thứ 2 liên tiếp. Rổ VN30 có 21 mã tăng giá và 05 mã giảm giá. Tuy nhiên, tỷ trọng của HPG và nhóm Ngân hàng trong rổ VN30 lớn nên VN30 Index giảm nhẹ. Sàn HNX diễn biến tích cực hơn do các cổ phiếu vốn hóa lớn nhất đều tăng giá như ACB(+1%) VCG(+1.1%).

Trên thị trường hợp đồng tương lai chỉ số, F1909 giảm nhẹ, các hợp đồng khác đều tăng điểm. Do đó, khoảng cách với VN30 Index được mở rộng, cao hơn từ +2.31 đến +5.91 điểm.

Chỉ số PMI trong lĩnh vực sản xuất của Việt Nam giảm nhẹ xuống còn 52 điểm trong tháng 5, từ mức 52.5 điểm vào tháng 4, theo báo cáo mới công bố của Nikkei. Theo Nikkei, việc thu hút được khách hàng mới đã giúp các công ty có số lượng đơn đặt hàng mới tăng mạnh nhất trong năm 2019 tính đến thời điểm này. Số đơn đặt hàng xuất khẩu mới cũng tăng mạnh trong tháng 5.

Số lượng đơn đặt hàng mới tăng cả từ khách hàng trong nước và nước ngoài được cho là nguyên nhân dẫn đến tăng sản lượng ngành sản xuất. Các nhà sản xuất đã gia tăng hoạt động mua hàng với mức độ mạnh và nhanh hơn trong tháng 5 để đáp ứng yêu cầu tăng sản lượng. Trong khi đó, hàng tồn kho thành phẩm giảm trong tháng 5 - kết thúc thời kỳ tăng kéo dài 7 tháng. Ở những nơi có hàng tồn kho sau sản xuất giảm, nguyên nhân được cho là hàng tồn kho được dùng để đáp ứng những đơn đặt hàng mới. Giá cả đầu ra đã giảm suốt 6 tháng liên tục. Mức độ lạc quan trong kinh doanh đã được cải thiện tháng thứ 3 liên tiếp.

Chỉ số sản xuất công nghiệp trong tháng 5 cũng thể hiện dấu hiệu tích cực khi tăng 4.6% MoM và 10.0% YoY, trong đó chế biến chế tạo vẫn đóng vai trò chủ chốt và thúc đẩy tăng trưởng chung (+5.7% MoM; +11.6% YoY). IIP toàn ngành nhìn chung vẫn duy trì ở mức khá, với IIP chế biến chế tạo duy trì tăng trưởng mức 2 chữ số tháng thứ 12 liên tiếp. Đáng chú ý, theo cập nhật số liệu từ Cục Thống Kê các nước, tăng trưởng xuất khẩu trong tháng 4 của Việt Nam vẫn duy trì mức +7.5% YoY, trong khi các nước trong khu vực đều có giá trị âm. Điều này cho thấy Việt Nam đang được hưởng lợi từ chiến tranh thương mại, chủ yếu nhờ tăng xuất khẩu sang Mỹ. Một số sản phẩm chủ yếu được hưởng lợi như đồ gỗ nội thất, linh kiện điện thoại, máy xử lý dữ liệu tự động,...

Thị trường Chứng khoán Châu Á tăng mạnh trong phiên giao dịch ngày hôm nay khi Chủ tịch Cục Dự trữ Liên bang Mỹ (Fed) đánh tín hiệu sẵn sàng hạ lãi suất. Các chỉ số chính như Nikkei 225, Hangseng Index, Kospi lần lượt tăng 1.8%, 0.5%, 0.1%,...

Ngày 4/6, Chủ tịch Fed Jerome Powell cho biết ngân hàng trung ương sẵn sàng xem xét phương án nới lỏng chính sách tiền tệ để hỗ trợ kinh tế Mỹ. “Fed sẽ hành động phù hợp để duy trì đà tăng trưởng. Chúng tôi không biết các vấn đề thương mại

toàn cầu sẽ được giải quyết thế nào và vào bao giờ. Nhưng chúng tôi đang theo dõi sát sao những diễn biến này để đánh giá triển vọng kinh tế Mỹ”.

Theo công cụ dự báo CME FedWatch, có khoảng 90% cơ hội Fed sẽ hạ lãi suất trong tháng 9 và hơn 80% cơ hội cơ quan này sẽ hạ lãi suất lần 2 vào tháng 12, tăng hơn gấp đôi so với 2 tháng trước đó.

Tâm lý thị trường cũng thoải mái hơn sau khi Bộ Thương mại Trung Quốc bày tỏ quan điểm lạc quan rằng những mâu thuẫn giữa Mỹ và Trung Quốc sẽ được giải quyết thông qua đàm phán với 3 nguyên tắc: tôn trọng lẫn nhau, bình đẳng và hai bên cùng có lợi.

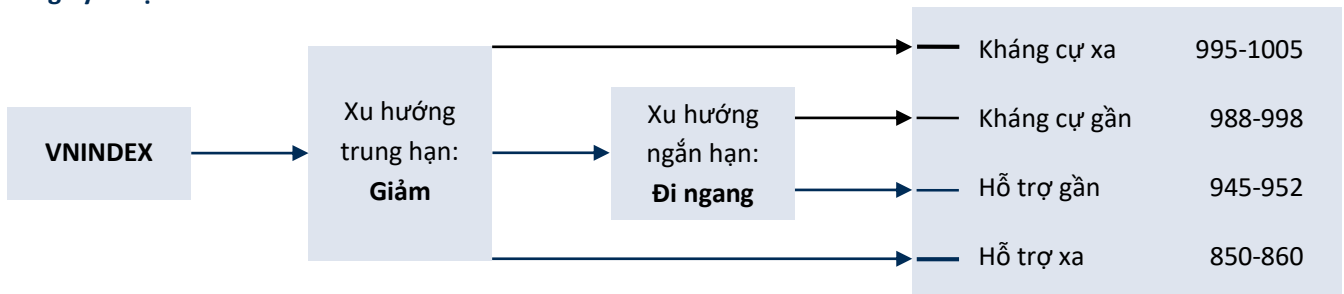
Thái Thị Việt Trinh – Chuyên viên vĩ mô – trinhttv@kbsec.com.vn

QUAN ĐIỂM & CHIẾN LƯỢC ĐẦU TƯ

VNINDEX



Xu hướng kỹ thuật



Quan điểm đầu tư

Thị trường chứng khoán Mỹ tăng mạnh đã tác động tích cực đến đà phục hồi của TTCK Việt Nam. Tuy nhiên, áp lực bán gia tăng đối với nhóm cổ phiếu ngân hàng khiến các chỉ số suy yếu về cuối phiên bất chấp số mã tăng điểm chiếm ưu thế.

Theo quan sát của chúng tôi, diễn biến phân hoá đi kèm thanh khoản thấp cho thấy tâm lý thận trọng của nhà đầu tư. Các chỉ số chính và một số mã cổ phiếu mang tính dẫn dắt đang tiệm cận các vùng hỗ trợ kỹ thuật đáng lưu ý nhưng chưa thực sự rơi sâu xuống tầm ảnh hưởng của các vùng đệm này. Do đó, nhà đầu tư được khuyến nghị áp dụng chiến lược trading 1 cách linh hoạt đối với vị thế còn nắm giữ - có thể bán giảm một phần tỷ trọng nếu thị trường tiếp tục hồi phục, chạm vùng cản gần và ngược lại, trải lệnh mua tăng tỷ trọng nếu thị trường có thêm các phiên sụt giảm sâu.

Đặng Thanh Thế – Trưởng nhóm chiến lược – thedt@kbsec.com.vn

KHUYẾN NGHỊ DANH MỤC THAM KHẢO

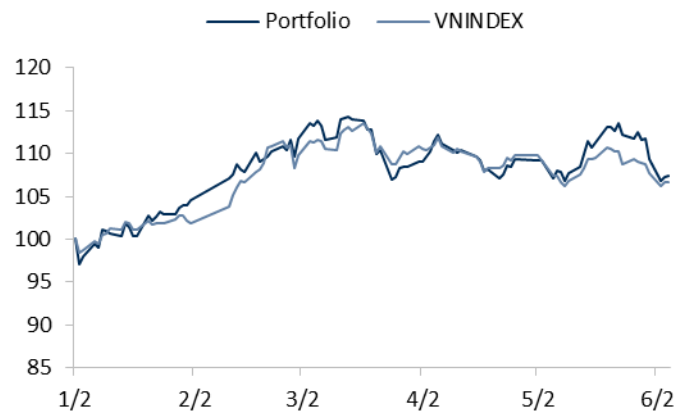
Tiêu chí đầu tư

(1) Danh mục 10 mã cổ phiếu đầu tư trung hạn (thời gian nắm giữ tối thiểu 3 tháng) nhưng có thể linh hoạt phụ thuộc biến động thị trường.

(2) Ngưỡng chốt lời tại +30% và cắt lỗ tại -15%.

(3) Danh mục giả lập cố định tỷ trọng cổ phiếu là 100% (tỷ trọng mỗi cổ phiếu trong danh mục bằng nhau) với mục đích so sánh với biến động chỉ số VNINDEX. NĐT cần kết hợp thêm với xu hướng thị trường chung để phân bổ tỷ trọng và quản trị rủi ro.

So sánh hiệu quả danh mục đầu tư và VNINDEX



Mã CP	Ngày khuyến nghị	Giá đóng cửa	Tăng/giảm trong phiên	Tăng/giảm lũy kế	Điểm nhấn đầu tư
NLG	3/6/2019	28.65	-0.7%	-3.0%	<ul style="list-style-type: none"> NLG duy trì vị thế dẫn đầu trong phát triển nhà ở phân khúc trung cấp và vừa túi tiền với các dòng sản phẩm chính là Ehome, Valora và Flora. Bên cạnh đó, NLG còn hợp tác thành công với các đối tác Nhật Bản có tiềm lực tài chính mạnh để triển khai các Khu đô thị (KĐT) quy mô lớn. Tình hình tài chính lành mạnh với tỷ lệ nợ vay thấp nhờ tiếp cận tốt dòng vốn đầu tư từ các NĐT nước ngoài. Định hướng của NLG trong giai đoạn tới là tiếp tục trở thành nhà phát triển khu đô thị quy mô lớn hàng đầu qua việc hợp tác phát triển với các đối tác Nhật Bản có thương hiệu uy tín tại các dự án KĐT Mizuki Park, KĐT Akari City và KĐT Waterpoint. Đây đều là những dự án có quy mô lớn, được kì vọng sẽ đóng góp đáng kể vào lợi nhuận của Nam Long. Trong năm 2018-2019, Nam Long tích lũy được các quỹ đất mới có tổng diện tích lên tới 236.5ha tại các tỉnh Đồng Nai và Hải Phòng. Đây đều là những quỹ đất có tiềm năng phát triển trong tương lai.
BVH	6/5/2019	77.8	0.0%	6.7%	<ul style="list-style-type: none"> Giải tỏa gánh nặng dự phòng toán học. Chính phủ mới đây đã ban hành Thông tư 1/2019/TT-BTC cho phép các công ty bảo hiểm nhân thọ áp dụng mức chiết khấu ít thận trọng hơn đối với dự phòng. Thông tư được ban hành trong tháng 1 và có hiệu lực từ ngày 16/02. Động thái này dự kiến sẽ giảm nợ phải trả và tăng giá trị sổ sách, qua đó giúp giảm tỷ lệ PB báo cáo của BVH. Duy trì lợi thế cạnh tranh nhờ tiếp tục tập trung vào mở rộng mạng lưới đại lý thay vì kênh bancassurance. Chiến lược này khác với chiến lược của các công ty bảo hiểm nhân thọ nước

					<p>ngoài là đẩy mạnh các thương vụ bancassurance độc quyền dài hạn.</p> <ul style="list-style-type: none"> Hơn 12 triệu cổ phiếu ESOP được giải tỏa đầu tháng 5/2019 khiến nguồn cung tăng mạnh tác động tiêu cực đến diễn biến giá cổ phiếu, giúp giá BVH về mặt bằng hấp dẫn hơn
PLX	6/5/2019	62	-0.3%	6.2%	<ul style="list-style-type: none"> Trong ngắn-trung hạn, lợi nhuận từ hoạt động kinh doanh cốt lõi của PLX được đánh giá sẽ duy trì tốc độ tăng trưởng ổn định, sát với tốc độ gia tăng tiêu thụ xăng dầu trong nước khoảng 5% (PLX hiện đang chiếm 48% thị phần xăng dầu trong nước). Về dài hạn, triển vọng của PLX đến từ chiến lược bổ sung các dịch vụ giá trị gia tăng thông qua hệ thống các trạm xăng. Hiện các trạm xăng của PLX đã bán bảo hiểm cho các phương tiện vận tải, thẻ mua xăng dầu, dịch vụ chăm sóc oto xe máy. Ngoài ra, PLX đang nghiên cứu thành lập chuỗi cửa hàng tiện lợi với số lượng mặt hàng có thể lên tới 2.500 sản phẩm tại các trạm xăng. Nhà máy lọc dầu Nghi Sơn hoạt động ổn định dự kiến sẽ giúp giảm hàng tồn kho và rủi ro ngoại hối từ năm 2019. Nhà máy này hoạt động ổn định từ năm 2019 trở đi sẽ là nguồn cung ổn định cho PLX với thời gian và quãng đường vận chuyển ngắn hơn so với hàng nhập khẩu Kỳ vọng lợi nhuận bất thường từ thương vụ hợp nhất HDBank-PGBank
VHC	18/04/2019	89.1	0.2%	-4.1%	<ul style="list-style-type: none"> CTCP Vĩnh Hoàn (VHC) là doanh nghiệp xuất khẩu cá tra lớn nhất Việt Nam với thị phần tại Mỹ, thị trường giá trị nhất, ước tính vào khoảng 50%. Công ty sẽ hưởng lợi xu hướng tăng trưởng dài hạn của tiêu thụ thủy hải sản toàn cầu trong bối cảnh sản lượng thủy hải sản đánh bắt tự nhiên giảm dần. Nhu cầu gia tăng, thời tiết không thuận lợi và nguồn cung cá thịt trắng giảm khiến thị trường cá tra chuyển sang trạng thiếu hụt và thúc đẩy biên lợi nhuận của VHC năm 2018. Xu hướng này được dự báo tiếp diễn trong năm 2019. Vị thế thị trường cá tra tăng giữa bối cảnh căng thẳng thương mại Mỹ-Trung và Hiệp định thương mại tự do Việt Nam – EU (EVFTA) trong tương lai. Vào Q3 2018, Hoa Kỳ áp 10% thuế lên cá rô phi nhập khẩu từ Trung Quốc và có thể tăng lên 25%, giúp giảm áp lực cạnh tranh của cá rô phi lên cá tra Việt Nam trên thị trường Mỹ. Việc xóa bỏ thuế nhập khẩu theo khuôn khổ EVFTA sắp tới cũng là điểm tích cực cho ngành cá tra.
PNJ	22/03/2019	77	1.7%	2.1%	<ul style="list-style-type: none"> Tăng trưởng doanh số bán lẻ trang sức vẫn duy trì ở mức cao khi cả số lượng lẫn giá trị đơn hàng đều tăng. Trong năm 2018, doanh số trang sức bán lẻ của PNJ tăng mạnh 41%, được củng cố bởi mức tăng ước tính 34% của số lượng giao dịch và mức tăng 5% của giá trị mua trung bình. Với ưu thế tận dụng, khai thác cơ sở khách hàng hiện hữu, mảng đồng hồ phụ kiện thời trang của PNJ hội tụ đủ điều kiện

					<p>để thành công do thị trường đồng hồ đeo tay Việt Nam mặc dù giá trị cao nhưng hiện đang khá phân mảnh, chưa có doanh nghiệp phân phối quy mô lớn. Ước tính đồng hồ sẽ chiếm khoảng 5% lợi nhuận từ HĐKD của PNJ năm 2022</p> <ul style="list-style-type: none"> ▪ Dòng tiền hoạt động của PNJ âm trong các năm về trước là hệ quả của việc mở rộng hệ thống cửa hàng, tăng lượng tồn kho. Kỳ vọng PNJ sẽ có dòng tiền hoạt động dương bắt đầu từ 2019.
MBB	18/12/2018	20.25	-0.5%	-1.5%	<ul style="list-style-type: none"> ▪ NOII sẽ tiếp tục xu hướng tăng trong năm 2019. NFI mạnh mẽ từ dịch vụ bảo hiểm được chủ yếu dẫn dắt từ mảng bảo hiểm phi nhân thọ thông qua Công ty Bảo hiểm Quân đội (MIC). ▪ Tỷ lệ CASA (tiền gửi thanh toán) và gia tăng cho vay bán lẻ (không tính MCredit) là yếu tố dẫn dắt cho sự phát triển của NIM. Dù chi phí huy động có thể tăng nhẹ liên quan đến phát hành giấy tờ có giá trong năm 2019, dự báo tỷ lệ này sẽ vẫn được duy trì ở dưới mức 4% do tỷ lệ CASA mạnh mẽ. ▪ MCredit vẫn đang nỗ lực chứng tỏ mình, lợi thế huy động vốn làm gia tăng cơ hội thành công. MCredit có thể tăng gấp 3 lần danh mục cho vay trong năm 2018 từ mức cơ sở thấp, đóng góp 1,8% danh mục cho vay hợp nhất. Một nửa lượng vốn huy động hiện tại của MCredit đến từ Shinsei và qua đó mang lại sự linh hoạt đáng kể trong việc theo đuổi thị phần trong thị trường cho vay tiền mặt.
REE	11/10/2018	32	0.2%	-2.1%	<ul style="list-style-type: none"> ▪ Dự báo lợi nhuận 2019 sẽ đạt tăng trưởng tích cực (9%-10%) nhờ mảng cơ điện phục hồi mạnh 58% so với mức cơ sở thấp năm 2018 do công ty trích trước nhiều chi phí trong năm nay, và mảng cho thuê văn phòng đạt tăng trưởng 37% khi E-town Central hoạt động lấp đầy trong cả năm. ▪ Tăng trưởng lợi nhuận trong dài hạn được duy trì với động lực đều từ các thương vụ M&A mới (trong lĩnh vực điện và BĐS). ▪ Với EPS dự phóng 2018 ở mức 5,500 đồng/cổ phiếu, định giá REE đang ở mức tương đối hấp dẫn với ROE đạt 18,6%.
FPT	6/9/2018	43.6	0.7%	15.6%	<ul style="list-style-type: none"> ▪ Hoạt động xuất khẩu phần mềm, động lực chính của phân khúc phát triển phần mềm đang tăng trưởng mạnh. Hầu hết các thị trường chính đều tăng trưởng gồm Nhật Bản, Mỹ, Châu Á Thái Bình Dương, Châu Âu. Kỳ vọng mảng XKPM tăng trưởng 25% trong 3 năm tới. ▪ Mảng viễn thông dự kiến duy trì ổn định tăng trưởng 15% nhờ động lực tăng trưởng thuê bao và mảng truyền hình trả tiền bắt đầu có lãi từ năm 2020. ▪ Dự kiến FPT có thể duy trì tốc độ tăng trưởng lợi nhuận trên 20% tới 2020. Với EPS dự phóng 2019 xấp xỉ 3,116 đồng/cp, FPT đang giao dịch ở mức P/E hấp dẫn so với tiềm năng tăng trưởng và so với trung bình các doanh nghiệp cùng ngành trong khu vực
GMD	22/8/2018	25.95	0.4%	7.2%	<ul style="list-style-type: none"> ▪ Hoạt động kinh doanh kỳ vọng tăng trưởng trở lại là động lực chính hỗ trợ cho sự phục hồi cổ phiếu, bên cạnh, câu chuyện

về thoái vốn tại dự án bất động sản hoặc thông tin về thoái vốn của VIG tại công ty.

- Lợi nhuận kỳ vọng tăng trưởng trở lại; định giá dài hạn hấp dẫn. Dự án Nam Đình Vũ giai đoạn 1 đi vào hoạt động sẽ là động lực tăng trưởng doanh thu trong 2019 – 2020. Dự án hoàn thành tăng công suất xếp dỡ của GMD từ 1.250.000 teus lên 2.000.000 teus, tương ứng mức tăng 60%. Theo kế hoạch, tỷ lệ lấp đầy dự kiến trong 2019 là 80% và 100% trong 2020.
- Lợi nhuận từ hoạt động logistic sẽ tăng trưởng với sự hỗ trợ từ đối tác CJ Logistic. Với sự tham gia sâu hơn của CJ Logistic, ban lãnh đạo công ty kỳ vọng mang lại động lực tăng trưởng tốt hơn cho mảng logistic.

- Giá cổ phiếu bắt đầu hồi phục sau giai đoạn sụt giảm sâu và kéo dài.

- Giá vẫn ở mặt bằng thấp tương đối so với tiềm năng hồi phục và tăng trưởng khi các dự án lớn của ngành dầu khí chính thức khởi động như Block B – Ô Môn, Sử Tử Trắng giai đoạn 2, tổ hợp hóa dầu Long Sơn.

- Trong kịch bản giá dầu hồi phục và duy trì ở mặt bằng trên 60USD/thùng, cao hơn nhiều so với mức hòa vốn bình quân của Việt Nam vào khoảng 55USD/thùng, việc khởi động các dự án trên chỉ là vấn đề thời gian.

PVS	15/8/2018	21.6	0.5%	25.6%
-----	-----------	------	------	-------

VẬN ĐỘNG DÒNG TIỀN & LỊCH THỰC HIỆN QUYỀN

Tâm điểm nhóm ngành trong ngày

5 ngành diễn biến tích cực nhất	Thay đổi	Các mã tiêu biểu
Khách sạn	3.00%	VNG, OCH, SGH, DAH...
Lốp xe	2.60%	DRC, CSM, SRC, VKC...
Dịch vụ Máy tính	2.20%	CMG, UNI, TST...
Nhựa, cao su & sợi	1.90%	PHR, AAA, DPR, HRC...
Hàng cá nhân	1.60%	PNJ, TLG, LIX, NET...
5 ngành diễn biến tiêu cực nhất	Thay đổi	Các mã tiêu biểu
Tư vấn & Hỗ trợ KD	-0.80%	PAN, VNC, TV4, PPS...
Thiết bị gia dụng	-1.20%	RAL, GDT, DQC...
Bảo hiểm phi nhân thọ	-1.30%	PVI, BIC, BMI, PGI...
Vận tải hành khách & Du lịch	-1.50%	VNS, SKG, TCT, HOT...
Thép và sản phẩm thép	-1.80%	HPG, HSG, DTL, VIS...

Tâm điểm nhóm ngành trong tuần

5 ngành diễn biến tích cực nhất	Thay đổi	Các mã tiêu biểu
Sản xuất bia	4.70%	SAB, BHN, HAD, HAT...
Khai khoáng	1.80%	KSB, HGM, BMC, DHM...
Thiết bị viễn thông	0.90%	ST8, SAM, ELC, SMT...
Dịch vụ vận tải	0.00%	TCL, VNT, VSA, TCO...
Thiết bị gia dụng	-0.10%	RAL, GDT, DQC...
5 ngành diễn biến tiêu cực nhất	Thay đổi	Các mã tiêu biểu
Hàng May mặc	-4.20%	STK, TCM, TNG, FTM...
Thép và sản phẩm thép	-4.60%	HPG, HSG, DTL, VIS...
Phân phối xăng dầu & khí đốt	-5.90%	GAS, PGD, PGS, PGC...
Thiết bị và Dịch vụ Dầu khí	-8.60%	PVS, PVD, PVB, PVC...
Dịch vụ Máy tính	-11.60%	CMG, UNI, TST...

Top 5 cổ phiếu khối ngoại mua/bán nhiều nhất trong ngày

Mã	Sàn	% sở hữu bởi NN	Room còn lại	Giá trị mua ròng
E1VFN30	HSX	100.00%	4,212,450	44,375,283,000
KMR	HSX	62.71%	21,211,673	25,128,440,000
VIC	HSX	14.56%	735,451,238	19,079,310,000
PLX	HSX	11.58%	108,942,650	8,497,590,000
NVL	HSX	7.06%	293,953,699	8,194,000,000
Mã	Sàn	% sở hữu bởi NN	Room còn lại	Giá trị bán ròng
HDB	HSX	24.95%	49,294,445	-6,352,480,000
VNM	HSX	59.24%	709,826,416	-7,892,140,000
YEG	HSX	37.74%	19,473,717	-12,029,160,000
VHM	HSX	15.22%	1,131,207,811	-14,833,470,000
VGC	HSX	12.39%	164,048,458	-29,582,357,000

Tâm điểm nhóm ngành trong tháng

5 ngành diễn biến tích cực nhất	Thay đổi	Các mã tiêu biểu
Dịch vụ Máy tính	18.40%	CMG, UNI, TST...
Sản xuất bia	13.40%	SAB, BHN, HAD, HAT...
Nhựa, cao su & sợi	6.70%	PHR, AAA, DPR, HRC...
Hàng May mặc	6.50%	STK, TCM, TNG, FTM...
Thiết bị điện	4.60%	GEX, LGC, THI, AME...
5 ngành diễn biến tiêu cực nhất	Thay đổi	Các mã tiêu biểu
Thiết bị và Dịch vụ Dầu khí	-7.00%	PVS, PVD, PVB, PVC...
Bảo hiểm phi nhân thọ	-7.40%	PVI, BIC, BMI, PGI...
Tư vấn & Hỗ trợ KD	-7.80%	PAN, VNC, TV4, PPS...
Phân phối xăng dầu & khí đốt	-9.00%	GAS, PGD, PGS, PGC...
Thép và sản phẩm thép	-9.10%	HPG, HSG, DTL, VIS...

Lịch thực hiện quyền trong 5 phiên giao dịch tới

Mã CK	Sàn	Ngày GDKHQ	Ngày ĐKCC	Ngày thực hiện	Nội dung	Tỷ lệ
SHI	HSX	06/06/2019	07/06/2019		Cổ tức bằng CP	Tỷ lệ 100:2
CTF	HSX	06/06/2019	07/06/2019		Cổ tức bằng CP	Tỷ lệ 100:10
TKC	HNX	06/06/2019	07/06/2019	19/06/2019	Cổ tức bằng tiền	VND750/cp
HGM	HNX	06/06/2019	07/06/2019	19/06/2019	Cổ tức bằng tiền	VND5500/cp
EVE	HSX	06/06/2019	07/06/2019	19/06/2019	Cổ tức bằng tiền	VND1000/cp
PMS	HNX	06/06/2019	07/06/2019	24/06/2019	Cổ tức bằng tiền	VND1500/cp
CPC	HNX	06/06/2019	07/06/2019	28/06/2019	Cổ tức bằng tiền	VND1100/cp
SHI	HSX	06/06/2019	07/06/2019	18/10/2019	Cổ tức bằng tiền	VND500/cp
L14	HNX	07/06/2019	10/06/2019		Cổ tức bằng CP	Tỷ lệ 100:10
HAS	HSX	07/06/2019	10/06/2019	20/06/2019	Cổ tức bằng tiền	VND600/cp
HJS	HNX	07/06/2019	10/06/2019	21/06/2019	Cổ tức bằng tiền	VND1000/cp
HTN	HSX	07/06/2019	10/06/2019	24/06/2019	Cổ tức bằng tiền	VND1500/cp
TV4	HNX	07/06/2019	10/06/2019	25/06/2019	Cổ tức bằng tiền	VND500/cp
WCS	HNX	07/06/2019	10/06/2019	26/06/2019	Cổ tức bằng tiền	VND20000/cp
HAD	HNX	07/06/2019	10/06/2019	28/06/2019	Cổ tức bằng tiền	VND7000/cp
MDG	HSX	07/06/2019	10/06/2019	15/07/2019	Cổ tức bằng tiền	VND300/cp
BPC	HNX	07/06/2019	10/06/2019	15/07/2019	Cổ tức bằng tiền	VND1000/cp
TKU	HNX	10/06/2019	11/06/2019		Cổ tức bằng CP	Tỷ lệ 100:7
PMG	HSX	10/06/2019	11/06/2019		Cổ tức bằng CP	Tỷ lệ 100:11
NFC	HNX	10/06/2019	11/06/2019	20/06/2019	Cổ tức bằng tiền	VND400/cp
BMI	HSX	10/06/2019	11/06/2019	21/06/2019	Cổ tức bằng tiền	VND1200/cp
NLG	HSX	10/06/2019	11/06/2019	25/06/2019	Cổ tức bằng tiền	VND292/cp
TKU	HNX	10/06/2019	11/06/2019	28/06/2019	Cổ tức bằng tiền	VND750/cp

KDH	HSX	11/06/2019	12/06/2019		Cổ tức bằng CP	Tỷ lệ 100:5
HDG	HSX	11/06/2019	12/06/2019		Cổ tức bằng CP	Tỷ lệ 100:25
DHA	HSX	11/06/2019	12/06/2019	26/06/2019	Cổ tức bằng tiền	VND2000/cp
TYA	HSX	11/06/2019	12/06/2019	18/07/2019	Cổ tức bằng tiền	VND1770/cp
NAF	HSX	12/06/2019	13/06/2019		Cổ tức bằng CP	Tỷ lệ 100:15
TCO	HSX	12/06/2019	13/06/2019	27/06/2019	Cổ tức bằng tiền	VND300/cp
TRA	HSX	12/06/2019	13/06/2019	28/06/2019	Cổ tức bằng tiền	VND1000/cp

(Nguồn: HSX, HNX, KBSV)

KHUYẾN CÁO

Các thông tin trong báo cáo được thu thập và phân tích dựa trên các nguồn thông tin đã công bố ra công chúng được xem là đáng tin cậy. Tuy nhiên, ngoài những thông tin về chính KBSV, KBSV không chịu trách nhiệm về độ chính xác của những thông tin trong báo cáo này. Ý kiến, dự báo và ước tính chỉ thể hiện quan điểm của người viết tại thời điểm phát hành, không được xem là quan điểm của KBSV và có thể thay đổi mà không cần thông báo. KBSV không có nghĩa vụ phải cập nhật, sửa đổi báo cáo này dưới mọi hình thức cũng như thông báo với người đọc trong trường hợp các quan điểm, dự báo và ước tính trong báo cáo này thay đổi hoặc trở nên không chính xác. Thông tin trong báo cáo này được thu thập từ nhiều nguồn khác nhau và chúng tôi không đảm bảo về độ chính xác của thông tin. Báo cáo này chỉ nhằm mục đích cung cấp thông tin tham khảo cho các tổ chức đầu tư cũng như các nhà đầu tư cá nhân của KBSV và không mang tính chất khuyến nghị mua hay bán bất cứ chứng khoán hay công cụ tài chính có liên quan nào. Không ai được phép sao chép, tái sản xuất, phát hành cũng như tái phân phối bất kỳ nội dung nào của báo cáo vì bất kỳ mục đích nào nếu không có sự chấp thuận bằng văn bản của KBSV. Khi sử dụng các nội dung đã được KBSV chấp thuận, xin vui lòng ghi rõ nguồn khi trích dẫn.

CTCP CHỨNG KHOÁN KB VIỆT NAM (KBSV)

Trụ sở chính:

Địa chỉ: Tầng G, tầng 2 và 7 Tòa nhà Sky City số 88 Láng Hạ, Đống Đa, Hà Nội
Điện thoại: (+84) 24 7303 5333 - Fax: (+84) 24 3776 5928

Chi nhánh Hà Nội:

Địa chỉ: Tầng 1, Tòa nhà VP, số 5 Điện Biên Phủ, Quận Ba Đình, Hà Nội
Điện thoại: (+84) 24 7305 3335 - Fax: (+84) 24 3822 3131

Chi nhánh Sài Gòn

Địa chỉ: Tầng 1, Saigon Trade Center, 37 Tôn Đức Thắng, Phường Bến Nghé, Q1, TP Hồ Chí Minh
Điện thoại: (+84) 28 7306 3338 - Fax: (+84) 28 3910 1611

Chi nhánh Hồ Chí Minh:

Địa chỉ: Tầng 2, TNR Tower Nguyễn Công Trứ, 180 - 192 Nguyễn Công Trứ, Q1, TP Hồ Chí Minh
Điện thoại: (+84) 28 7303 5333 - Fax: (+84) 28 3914 1969

LIÊN HỆ

Trung Tâm Khách hàng Tổ chức: (+84) 28 7303 5333 - Ext: 2656

Trung Tâm Khách hàng Cá nhân: (+84) 24 7303 5333 - Ext: 2276

Hotmail: ccc@kbsec.com.vn

Website: www.kbsec.com.vn